



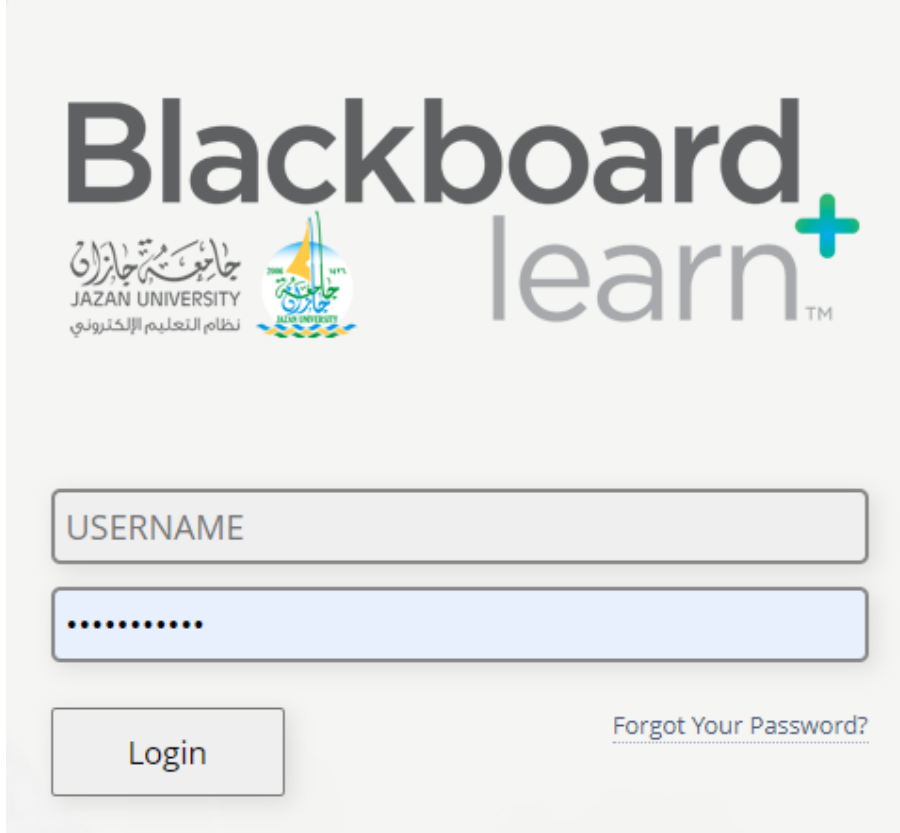
# كيفية استيراد مقرر دراسي مؤرشف من قبل بنظام إدارة التعلم الإلكتروني

## Blackboard





## ١- قم بفتح النظام وسجل الدخول



The image shows the Blackboard Learn login interface. At the top, the Blackboard Learn logo is displayed. Below it, the Jazan University logo and name are shown. The login form consists of two input fields: 'USERNAME' and a password field (indicated by dots). Below the password field is a 'Login' button. To the right of the 'Login' button is a link that says 'Forgot Your Password?'.

## ٢- اختر المقرر الدراسي المراد عمل اختبار فيه

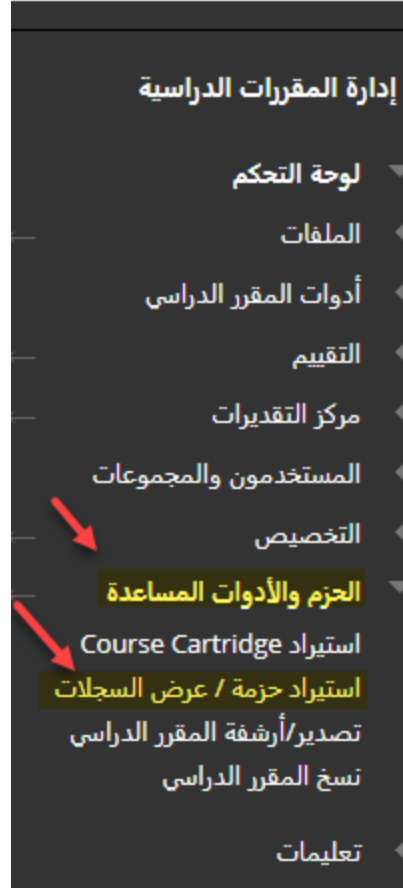


The image shows a page titled 'قائمة المقررات الدراسية' (List of Academic Courses). Below the title, there is a description: 'المقررات الدراسية التي تقوم فيها بدور: مدرس' (Academic courses in which you act as: Teacher). A course titled 'Training AR Course 1' is highlighted in yellow. Below this course, the text 'مدرس: د. أحمد صاوي خالد' (Teacher: Dr. Ahmed Sawi Khalid) is displayed. At the bottom, there are two links: 'اختبار جديد' (New Exam) and 'اختبار جديد' (New Exam).





### ٣- من جزء الدارة المقررات الدراسية اختر الحزم والأدوات المساعدة ومنها استيراد حزمة/ عرض السجلات



### ٤- اختر استيراد حزمة



## ٥- قم باستعراض جهاز الكمبيوتر

تحديد خيارات النسخ

Training\_AR\_01 معرف المقرر الدراسي الوجهة \*

تحديد حزمة

انقر فوق **استعراض** لتحديد موقع حزمة المقرر الدراسي:

قد يستغرق تحميل الحزم الكبيرة وقتاً طويلاً.

استعراض جهاز الكمبيوتر

تحديد حزمة \*

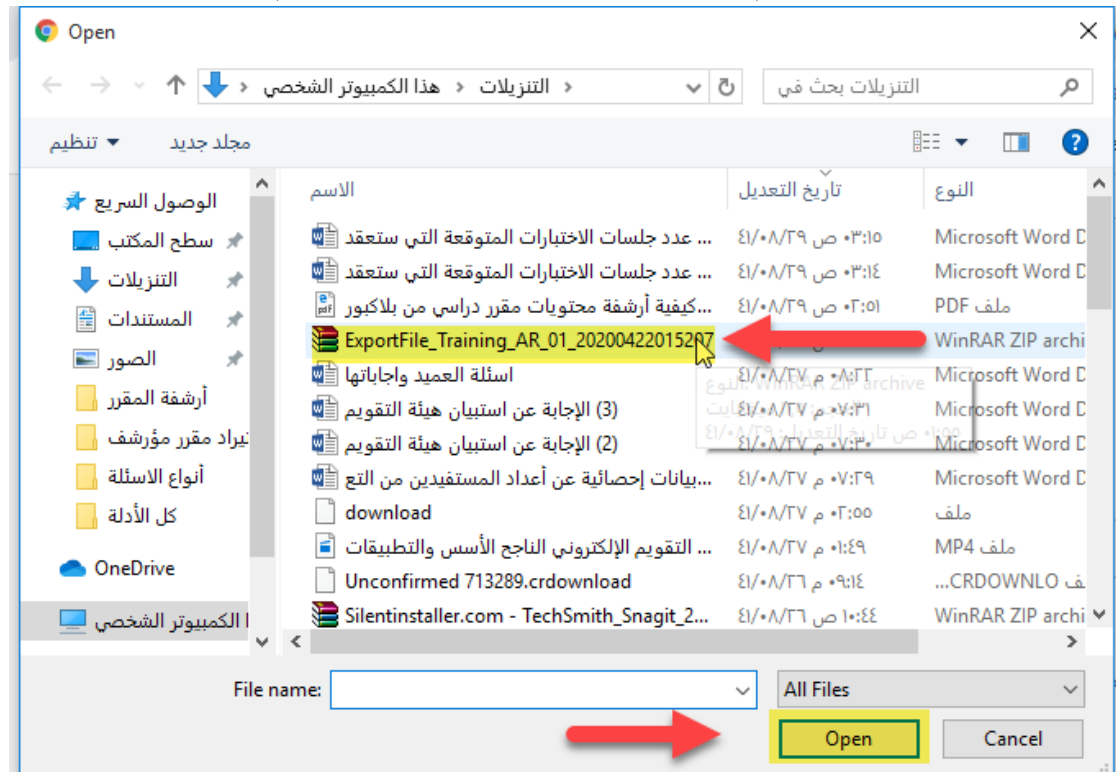
العقد الهرمية للمؤسسة

انقر فوق "البحث عن عقدة" للبحث عن العقدة التي ترغب في إضافة هذا المقرر الدراسي إليها.

إضافة عقدة

البحث عن عقدة

## ٦- قم باختيار المقرر المؤرشف من جهازك ثم اضغط open





## ٧- سيظهر اسم الملف

تحديد حزمة

انقر فوق **استعراض** لتحديد موقع حزمة المقرر الدراسي:

قد يستغرق تحميل الحزم الكبيرة وقتاً طويلاً.

\* تحديد حزمة

استعراض جهاز الكمبيوتر

ExportFile\_Training\_AR\_01\_20200422015207.zip

اسم الملف

الملف المحدد

عدم إرفاق

## ٨- قم بتحديد الكل ثم اضغط ارسال

تحديد مواد مقرر دراسي

حدد المواد المراد تضمينها، لإعادة إنشاء مقرر دراسي

إلغاء تحديد الكل

تحديد الكل

مناطق Content ☒

قواعد النشر المخصص للمحتوى ☒

أعمدة "مركز التقديرات" وإعداداته ☒

إعدادات ☒

إعدادات التنقل ☒

حزمة اللغة ☐

صورة الشعار ☒

إرسال

إلغاء الأمر

